

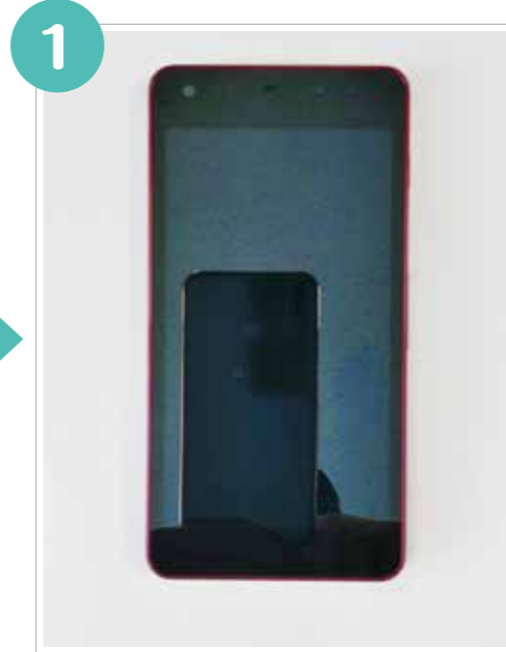
電源の入れ方



右側面の2つあるうちの上のボタンを5秒程度長押しして下さい



スマートフォンの電源が入ります
そのまま放置しておくか、起動後に再度右側面の上のボタンを軽く押しと画面が暗くなり①の状態になります



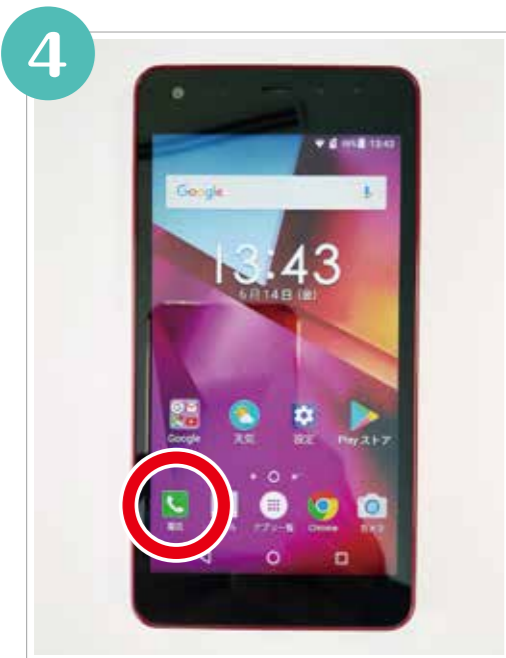
待機状態



右側面の2つあるうちの上のボタンを軽く押して下さい



画面を右に指で滑らせてください



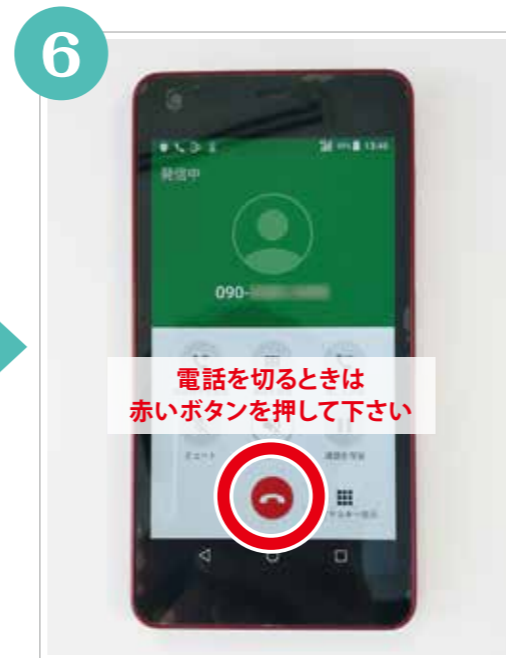
電話のボタンをタッチ



①ダイヤルキー

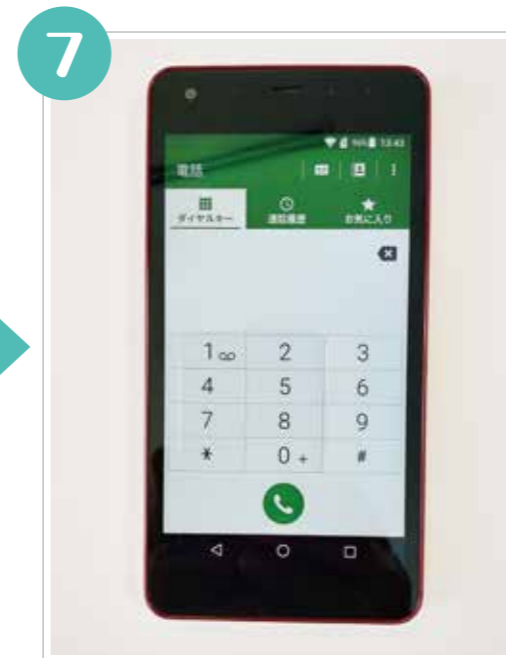
②電話番号を押します
③緑のボタンで発信します

ダイヤル画面が出ます
電話番号を押した後、
緑の通話ボタンを押します

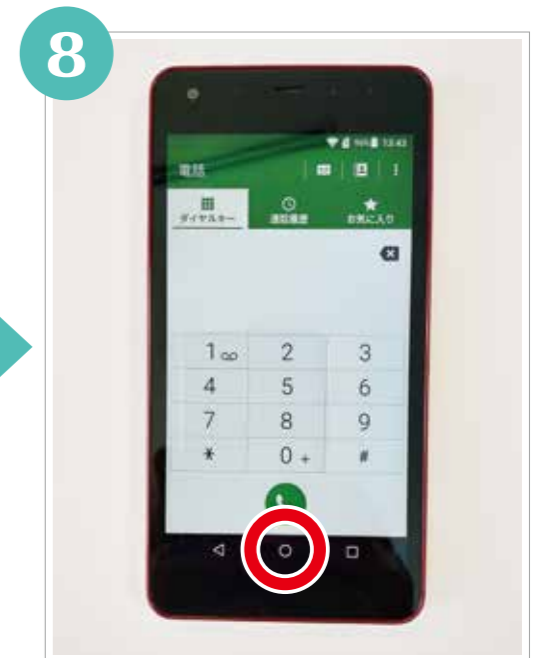


電話を切るときは
赤いボタンを押して下さい

電話を切るときは赤いボタンを押して下さい



通話終了後、この画面に戻ります



画面が変わってしまって困ったら…
画面下の○を押して下さい
④の画面に戻ります