

電源の入れ方



右側面の中央にあるボタンを5秒程度長押しして下さい



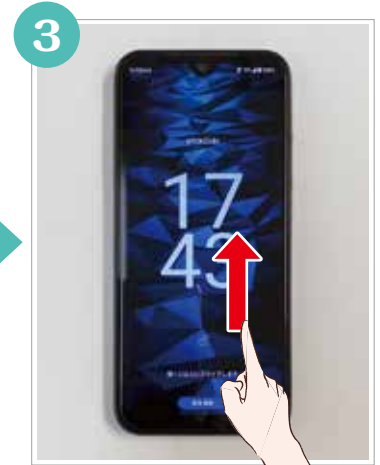
スマートフォンの電源が入ります。そのまま放置しておくか、起動後に再度右側面の中央のボタンを軽く押すと画面が暗くなり①の状態になります



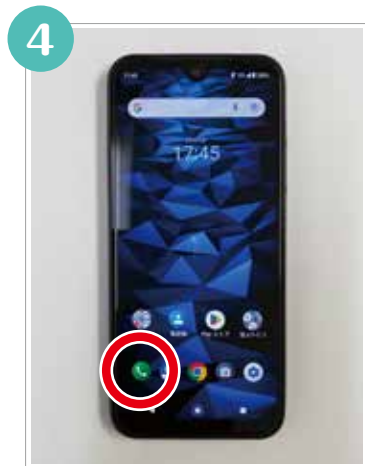
待機状態



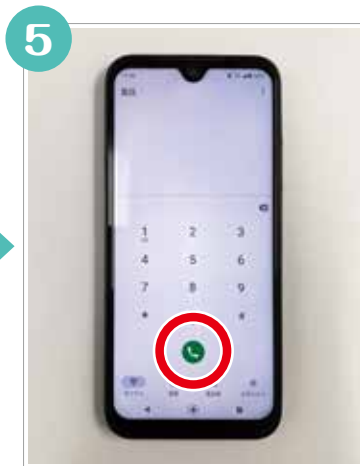
右側面の中央にあるボタンを軽く押して下さい



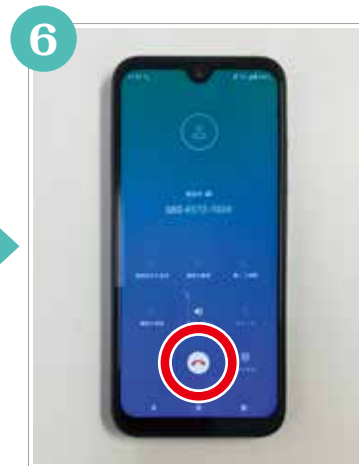
画面を上へ指で滑らせてください



電話のボタンをタッチ



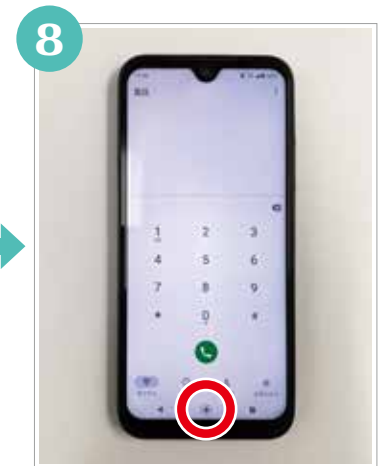
ダイヤル画面が出ます。電話番号を押した後、緑の通話ボタンを押します



電話を切るときは赤いボタンを押して下さい



通話終了後、この画面に戻ります



画面が変わってしまっても困ったら…画面下の○を押して下さい。④の画面に戻ります